

В ОДНОЙ КОМАНДЕ С ТИМУРОМ



В ходе увлекательного литературного путешествия больше узнать о биографии А.П. Гайдара и его знаменитой повести учащимся 6–7-х классов предложила АЛЛА ГЕННАДИЕВНА НОГОТКОВА — ведущий методист Орловской детской библиотеки имени М.М. Пришвина

ПОДГОТОВКА

Оформляется книжная выставка по теме мероприятия (см. с. 20). Ребятам нужно заранее разделиться на две команды, выбрать капитанов и познакомиться с повестью А.П. Гайдара «Тимур и его команда». Состязание может проводиться в залах библиотеки или на улице.

Организаторам необходимо заранее сгенерировать QR-коды с подсказками в любой предназначенной для этого программе (образец см. в тексте).

Понадобятся:

- компьютер, экран, проектор;
- аудиозапись песни «Лётчики-пилоты, бомбы-пулемёты» из фильма «Тимур и его команда» (муз. Л.А. Шварца, сл. А.П. Гайдара);
- видеозапись фильма «Тимур и его команда» (реж. А.Е. Разумный, 1940 г.);
- смартфоны с выходом в интернет и установленными приложениями, распознающими QR-код;
 - повесть А.П. Гайдара «Тимур и его команда»;
 - маршрутные листы для команд;
 - карточки с заданиями;
 - кубик;
 - блокноты, ручки;
 - рогатка; листы бумаги, ножницы, клей, скотч;
 - нитки;
 - фигурка парашютиста;
 - инструкция по изготовлению парашюта из бумаги;
 - верёвка;
- изображения фрагментов штурвала, распечатанные на бумаге;
 - призы для победителей;
 - сувениры для второй команды.

ДЕЙСТВУЮЩИЕ ЛИЦА

Библиотекарь, Ведущий, Помощники (1)–(6)

ОТ АВТОРА

Во время игры команды перемещаются по станциям, обозначенным в маршрутных листах. При выборе вопроса игроки пользуются кубиком, на гранях которого изображены главные герои повести А.П. Гайдара — Тимур Гараев и Мишка Квакин. Если при броске выпадает изображение Тимура, то участники отвечают на вопрос из «тимуровского» списка, если изображение Мишки — то на вопросы этого персонажа. Задания от

Тимура лёгкие, а от Мишки — трудные и каверзные. Участники могут пользоваться подсказками, представленными в формате QR-кодов.

QR-коды с подсказками

- «Лови подсказку!» — прямая подсказка.
- «Ищи ответ в интернете!» — участник может найти нужные сведения в Сети.
- «Ищи ответ в книге!» — игроку поможет повесть А.П. Гайдара «Тимур и его команда».

(Команды собираются в зале. Их встречают Библиотекарь и Ведущий.)

БИБЛИОТЕКАРЬ: Рады видеть вас, ребята! Приглашаем принять участие в квесте, посвящённом знаменитой повести А.П. Гайдара «Тимур и его команда». *(Демонстрирует книгу.)*

(Слайд — А.П. Гайдар.)

ВЕДУЩИЙ: Книга была написана в 1940 г. До 1986 г. она издавалась в СССР 212 раз и была переведена на 75 языков. Общий тираж составил более 14 миллионов экземпляров!

БИБЛИОТЕКАРЬ: Как вы помните, действие происходит в 1939 г. Из Москвы на дачу приезжают дочери советского командира, полковника Александра — Женя и Ольга. Случайно Женя обнаружила на чердаке старого сарая... штаб загадочной организации! Позже оказалось, что действует она на территории дачного посёлка, а её участники — пионеры, которые помогают пожилым людям и членам семей красноармейцев. Лидером группы является 13-летний Тимур Гараев.

ВЕДУЩИЙ: Чем же занимались тимуровцы? Они выполняли трудную и утомительную работу: кололи дрова, таскали воду, а по ночам оберегали сады от ворюшек. Тайна, которая окружала деятельность команды, свидетельствовала о том, что ребята старались не ради благодарности и славы. Мальчишки искренне считали, что жить, защищая слабых и помогая тем, кто одинок и попал в беду, — их долг.

БИБЛИОТЕКАРЬ: Повесть была впервые напечатана в газете «Пионерская правда». В 1941 г. вышел на экраны фильм «Тимур и его команда». Позже, в 1976-м, на Одесской киностудии была создана ещё одна киноверсия.

В своей книге А.П. Гайдар затронул темы дружбы, любви, бескорыстности и наглядно показал, что совершать добрые дела может каждый человек, независимо от возраста.



Аркадий Петрович Гайдар. 1941 г.

ВЕДУЩИЙ: Давайте вспомним один эпизод. Он послужит легендой квеста. *(Раскрывает книгу и читает.)* «Женя обошла сарай, через дырявую крышу которого разбегались во все стороны тонкие верёвочные провода. Она подтащила к окну трухлявую лестницу и, взобравшись по ней, прыгнула на пол чердака.

Очень странно! Этот чердак был обитаем. На стене висели мотки верёвок, фонарь, два скрещённых сигнальных флага и карта посёлка, вся исчерченная непонятными знаками. В углу лежала покрытая мешковиной охапка соломы. Тут же стоял перевернутый фанерный ящик. Возле дырявой замшелой крыши торчало большое, похожее на штурвальное, колесо. Над колесом висел самодельный телефон...» *(Передаёт книгу Библиотекарью.)*

БИБЛИОТЕКАРЬ *(продолжая чтение):* «Женя заглянула через щель. Перед ней, как волны моря, колыхалась листва густых садов. В небе играли голуби. И тогда Женя решила: пусть голуби будут чайками, этот старый сарай с его верёвками, фонарями и флагами — большим кораблём. Она же сама будет капитаном. Ей стало весело. Она повернула штурвальное колесо. Тугие верёвочные провода задрожали, загудели. Ветер зашумел и погнал зелё-

ные волны. А ей показалось, что это её корабль-сарай медленно и спокойно по волнам разворачивается.

— Лево руля на борт! — громко скомандовала Женя и крепче налегла на тяжёлое колесо.

Прорвавшись через щели крыши, узкие прямые лучи солнца упали ей на лицо и платье. Но Женя поняла, что это неприятельские суда нащупывают её своими прожекторами, и она решила дать им бой. С силой управляла она скрипучим колесом, маневрируя вправо и влево, и властно выкрикивала слова команды». *(Закрывает книгу.)*

Биографии А.П. Гайдара и повести «Тимур и его команда» посвящён сценарий в № 3/2020 г. на с. 26

ВЕДУЩИЙ: Ребята, вы помните, что произошло дальше?

(Ребята отвечают.)

Верно! Колесо сломалось. Сбежались члены тимуровской команды, которые хотели наказать Женю за испорченную вещь.

БИБЛИОТЕКАРЬ: Поможете героям книги починить штурвал?

(Ребята отвечают.)

Хорошо. Объясню правила игры. Сверяясь с маршрутными листами, вы должны посетить шесть станций, на которых вас ждут вопросы и задания. Можно пользоваться подсказками, зашифрованными с помощью QR-кодов. Во время прохождения маршрута вам предстоит вписывать ответы в блокнот и собирать элементы штурвала, которые будут вручать Помощники. Финальное задание вы выполните, когда вернётесь в этот зал.

ВЕДУЩИЙ: Если правила понятны, прошу команды присту-

мать себе названия, используя литературные или исторические образы. А затем вам нужно выбрать фотографа.

(Ребята выполняют. Затем капитаны команд подходят к Ведущему и получают маршрутные листы, блокноты и ручки.)

БИБЛИОТЕКАРЬ: Ну что же, я вижу, наши команды рвутся в бой. Желаем удачи! Вас ждёт первая станция.

(Игроки переходят на первую станцию своего маршрута.)

ОСТАНОВКА 1. ДЕЛА ШТАБНЫЕ

(Команду встречает Помощник (1).)

ПОМОЩНИК (1): Друзья, историю про Тимура А.П. Гайдар придумал незадолго до Великой Отечественной войны. В образе главного героя собраны лучшие качества пионера: чувство любви к Родине, бескорыстное желание помогать людям, добродушие и смелость. Многие персонажи повести имеют реальные прототипы. Вы их скоро назовёте, но сперва бросайте кубик!

(Здесь и далее участники бросают кубик и отвечают на выпавшие им вопросы (от Тимура или от Мишки), которые озвучивают Помощники. Можно пользоваться подсказками. Все ответы вписываются в блокнот.)

Вопросы от Тимура Гараева

1 В честь кого получили свои имена главные герои повести — Тимур и Женя? Запиши те ответ.



QR-код
«Лови подсказку!»

Ответ. Тимур назван в честь сына А.П. Гайдара, а Женя — в честь приёмной дочери писателя.

Внимание! Вы можете самостоятельно сгенерировать QR-коды с подсказками в любой предназначенной для этого программе.

2 В первоначальном варианте повесть называлась «Дункан и его команда», а главный герой носил имя Владимир Дункан. Почему автор хотел озаглавить книгу именно так?

(При необходимости участники пользуются информацией, зашифрованной в QR-коде «Лови подсказку!».)

Ответ. Возможно, на автора повлиял роман французского писателя Ж. Верна «Дети капитана Гранта», благородные герои которого на паровой яхте «Дункан», получив тревожный сигнал, отправились на помощь потерпевшим кораблекрушение морякам.

3 В каком месте располагался штаб Тимура?

Ответ. На чердаке сарая на даче.

4 Что было укреплено на крыше сарая?

Ответ. Маленький красный флаг.

Вопросы от Мишки Квакина

1 Каждый мальчишка должен иметь при себе одну очень нужную вещь — рогатку! Согласны? Виртуозно ею владеть ни одна девчонка не способна. Кроме одной — Женьки! Она выбралась на «лужайку перед старым двухэтажным сараем, вынула из кармана рогатку и, натянув резинку, запустила в небо маленького картонного парашютиста. Взлетев кверху ногами, парашютист перевернулся. Над ним раскрылся голубой бумажный купол, но тут крепче рванул ветер, парашютиста поволокло в сторону, и он ис-

КАРТА КВЕСТА

СТАРТ



ОСТАНОВКА 1.
Дела штабные

ОСТАНОВКА 2.
Это всё о Жене

ОСТАНОВКА 3.
Серьёзная девушка

ОСТАНОВКА 4.
Инженер Гараев

ФИНИШ



ОСТАНОВКА 6.
Положительный герой


ОСТАНОВКА 5.
Атаман шайки хулиганов

чез за тёмным чердачным окном сарая. Авария! Картонного человечка надо было выручать».

Вот вам моё задание: смастерить из бумаги парашютиста и запустить его в полёт.

(Помощник (1) передаёт участникам рогатку, бумажную фигурку парашютиста, листы бумаги, ножницы, клей, нитки, скотч и инструкцию по изготовлению бумажного парашюта. Игроки выполняют задание.)

2 Режиссёр кинокартины «Тимур и его команда» А.Е. Разумный вспоминал: «Когда в кратчайший срок мы окончательно смонтировали фильм (всего три дня, за что и получили звание стхановцев студии) и показали его писателю, он с мягкой, только ему свойственной детской улыбкой, сказал: «Это только начало! Вот если ребята не заиграют в Тимура, если мы не увидим его последователей в наших дворах, считайте — всё пропало!» И среди пионеров появилось подобное движение. Как оно называлось?»

 **QR-код**
«Лови подсказку!»

Ответ. Тимуровское движение.

ПОМОЩНИК (1): Тимуровец — образцовый пионер, совершающий хорошие поступки.



Переходя от станции к станции, ребята выполняли задания, «подготовленные» для них Тимуром Гараевым и Мишкой Квакиным

Название произошло из имени главного героя повести А.П. Гайдара. Сначала отряды появились в г. Клин Московской области: именно там Аркадий Петрович работал над книгой. Первая тимуровская команда из шести подростков была основана в школе № 2 в 1940 г. (ныне — гимназия № 2).

Об истории пионерской организации расскажет сценарий в № 2/2022 г. на с. 78

Друзья, вы успешно справились с заданиями моей станции и можете продолжать путь.

(Помощник (1) передаёт первый элемент бумажного штурвала. Игроки переходят на вторую станцию.)

ОСТАНОВКА 2. ЭТО ВСЁ О ЖЕНЕ

(Команду встречает Помощник (2). На станции представлена повесть А.П. Гайдара «Тимур и его команда».)

ПОМОЩНИК (2): Ребята, задания моей станции посвящены

Жене Александровой — одной из центральных героинь знаменитой повести «Тимур и его команда».

Вопросы от Тимура Гараева



Сколько лет было Жене?



QR-код
«Ищи ответ в книге!»

Ответ. 13 лет.



Кто автор записки, которую получила Женья: «Девочка, никого дома не бойся. Всё в порядке, и никто от меня ничего не узнает?»

Ответ. Тимур.



Женья со своими друзьями помогает по хозяйству старикам, семьям красноармейцев, которые ушли на фронт. Каким знаком тимуровцы помечали двери их домов?



QR-код
«Ищи ответ в книге!»

Ответ. Там были нарисованы красные звёзды. «А это значит, что из этого дома человек ушёл в Красную армию. И с этого времени этот дом находится под нашей защитой», — читаем у А.П. Гайдара.



На кого, по мнению Жени, она похожа внешностью и характером?

Ответ. На своего отца.

Вопросы от Мишки Квакина



Марка этой техники называется «Л-100». Выпускался шустрый «аппарат» в Ленинграде с 1930 по 1939 г. на заводе «Промет» треста «Тремасс», а затем на заводе «Красный Октябрь». Благодаря именно этому транспортному средству Тимур быстро доставил Женю в Москву.



QR-код
«Лови подсказку!»

Ответ. Чтобы дать опоздавшей на поезд Жене возможность

увидеть отца перед его отъездом на фронт, Тимур угнал дядин мотоцикл и на нём домчал девочку до города.

К сведению. В одноимённом фильме Тимур управлял моделью «Л-300» — первым советским серийным мотоциклом.

2 Вы получили карточки с портретами героев повести. Распределите их по конвертам. В одном должны оказаться фото тимуровцев, в другом — членов шайки Мишки Квакина.

(Помощник (2) раздаёт карточки и конверты. Ребята выполняют задание.)

Ответ. Тимуровцы: Сима Симаков, Коля Колокольчиков, Гейка, Василий Ладыгин, Женя Александрова. Шайка Мишки Квакина: Пётр Пятаков (Фигура), Алёшка.

ПОМОЩНИК (2): Ну что же, вы зарабатываете очередной фрагмент штурвала и можете продолжать литературное путешествие.

(Помощник (2) передаёт второй элемент бумажного штурвала. Игроки переходят на третью станцию.)

ОСТАНОВКА 3. СЕРЬЁЗНАЯ ДЕВУШКА

(Команду встречает Помощник (3).)

ПОМОЩНИК (3): Ребята, задания моей станции посвящены Ольге — ещё одному персонажу повести «Тимур и его команда». Она — сестра Жени, ответственная, серьёзная. Девушка переживает из-за того, что непоседливая и своенравная Женька её не слушается и делает всё по-своему. Ольга умеет играть на аккордеоне, который ей подарил отец. Не плохо поёт. В личной жизни этой героини всё благополучно — она встречается с инженером Георгием, который приходится дядей Тимуру. Итак, мы переходим к вопросам!



Фото автора

Соорудив из бумаги купол парашюта, участники отправили в полёт отважного бумажного человечка

Вопросы от Тимура Гараева



Опишите внешность Ольги.



QR-код
«Ищи ответ в книге!»

Ответ. У Ольги привлекательная внешность. «У калитки, в поле моего зрения, неизвестная девица красивого вида стоит с кувшином и покупает молоко. Это, наверно, хозяйка дома», — читаем в книге А.П. Гайдара.



На кого учится Ольга?



QR-код
«Ищи ответ в книге!»

Ответ. Героиня учится на инженера. «Олечка, не ходи на инженера, ходи на доктора, — заговорила Женя, подсовывая Ольге настольное зеркало. — Ну, погляди: какой из тебя инженер? Инженер должен быть — вот... вот... и вот... (Она сделала три энергичные гримасы.) А у тебя вот... вот... и вот... — Тут Женя повела глазами, приподняла брови и очень неясно улыбнулась».



Что хранила Ольга в кожаном футляре?



QR-код
«Ищи ответ в книге!»

Ответ. «Из кожаного футляра бережно достала она белый, сверкающий перламутром аккордеон — подарок отца, который он прислал ей ко дню рождения».



Сколько лет было Ольге?



QR-код
«Ищи ответ в книге!»

Ответ. 18 лет.

Вопросы от Мишки Квакина



Квакин в ответ на ультиматум передал тимуровцам листок. Что там было нарисовано?

Ответ. Кукиш.

(Звучит песня «Лётчики-пилоты, бомбы-пулемёты» из фильма «Тимур и его команда» в исполнении Ольги.)



Назовите авторов музыки и слов песни, которую исполнила Ольга.



QR-код
«Лови подсказку!»

Ответ. Музыка Л.А. Шварца, слова А.П. Гайдара. Лев Александрович Шварц — советский композитор, известный своими песнями ко многим кинофильмам.

ПОМОЩНИК (3): Отлично! Вы справились с моими заданиями и можете переходить на четвёртую станцию.

(Помощник (3) передаёт третий элемент бумажного штурвала. Игроки переходят на четвёртую станцию.)

ОСТАНОВКА 4. ИНЖЕНЕР ГАРАЕВ

(Команду встречает Помощник (4).)

ПОМОЩНИК (4): Приветствую вас на моей станции, ребята! Георгий Гараев — один из второстепенных героев повести А.П. Гайдара. Этот юноша вобрал в себя черты лучших представителей молодёжи того времени. Целеустремлённый, воспи-

танный, ответственный, он является примером для многих мальчишек.

Георгий инженер-механик. В свободное время играет и поёт в заводской опере. Словом — весьма одарённый молодой человек! Внешность персонажа обманчива. В начале повести мы видим его в светлом костюме, потом в одном из эпизодов он предстаёт в образе строгого лохматого старика... Итак, давайте вспомним несколько фактов об этом герое.

Вопросы от Тимура Гараева

1 Кем приходился Георгий Тимуру?

QR-код
«Ищи ответ в книге!»

Ответ. Дядей.

2 В повести «Тимур и его команда» дано описание одной комнаты: «Здесь стоял письменный стол, на нём чернильный прибор, пепельница, небольшое зеркало. Справа, возле кожаных автомобильных краг, лежал старый, ободранный револьвер. Тут же у стола в облупленных и исцарапанных ножнах стояла кривая турецкая сабля». Кто жил в этой комнате?

Ответ. Инженер Георгий Гараев.

3 Георгий и Ольга выступали на концерте в парке. Гараев исполнял арию старика, а девушка ему аккомпанировала. В честь чего были устроены концерт и народные гуляния?

QR-код
«Ищи ответ в книге!»

Ответ. «В честь годовщины победы красных под Хасаном комсомольцы посёлка устроили в парке большой карнавал — концерт и гулянье».

4 На службу в какие войска был призван Георгий Гараев? И в каком звании?

QR-код
«Ищи ответ в книге!»



Фото автора

Найти ответы в тексте повести Аркадия Гайдара смогли только самые внимательные читатели

Ответ. В звании капитана танковых войск.

Вопросы от Мишки Квакина

1 На второй день после начала Великой Отечественной войны Аркадий Гайдар получил срочное задание Комитета по делам кинематографии и приступил к работе над созданием продолжения фильма «Тимур и его команда». Какое название получила картина?

QR-код
«Лови подсказку!»

Ответ. «Клятва Тимура».

К сведению. Основная идея фильма: пользу в борьбе с гитлеровскими захватчиками могут принести даже дети и подростки. В октябре 1942 г. картина вышла на экраны. Но А.П. Гайдар её уже не увидел, он погиб 26 октября 1941-го.

2 Яблоки какого сорта воровал Мишка Квакин из чужого сада?

QR-код
«Ищи ответ в книге!»

Ответ. Сорт «Золотой налив».

ПОМОЩНИК (4): Bravo! Видно, что вы читали повесть очень

внимательно. Очередные задания ждут вас на пятой станции.

(Помощник (4) передаёт четвёртый элемент бумажного штурвала. Игроки переходят на пятую станцию.)

ОСТАНОВКА 5. АТАМАН ШАЙКИ ХУЛИГАНОВ

(Команду встречает Помощник (5).)

ПОМОЩНИК (5): Мишка Квакин является одним из самых ярких второстепенных персонажей повести «Тимур и его команда». Этот подросток — атаман шайки хулиганов, которые опустошают чужие сады, ломают заборы, разбрасывают дрова, выливают воду из бочек, то есть вносят разлад, разрушение и хаос. Мишка — умный парень, ему не чужды понятия о справедливости и честности. Со временем он понимает неправильность своих действий. В киносценарии «Клятва Тимура» Квакин даже становится другом и первым помощником Тимура. Давайте узнаем этого персонажа получше.

Вопросы от Тимура Гараева

1 В книге тимуровцы написали Мишке Квакину и его шайке ультиматум: «Атаману шайки по очистке чужих садов Михаилу Квакину и его гнуснопрославленному помощнику Петру Пятакову, иначе именуемому просто Фигурой, а также всем членам этой позорной компании ультиматум. Пункт первый: ввиду того, что вы по ночам совершаете налёты на сады мирных жителей, не щадя и тех домов, на которых стоит наш знак — красная звезда, и даже тех, на которых стоит звезда с траурной чёрной каймой, вам, трусливым негодьям, мы приказываем: не позже чем завтра утром Михаилу Квакину и гнусноподобной личности Фигуре явиться на место, которое им гонцами будет указано, имея на руках список всех членов вашей позорной шайки. А в случае отказа мы оставляем за собой полную свободу действий».

Неплохо написано, правда? Попробуйте и вы составить ультиматум от имени Тимура Мишке Квакину и его приспешникам. В помощь вам — инструкция!

(Помощник (5) передаёт инструкцию по составлению ультиматума, листы бумаги и ручки. Участники выполняют задание, а затем капитан зачитывает получившийся текст.)

Инструкция по составлению ультиматума

Ультиматум — это требование безоговорочного исполнения чего-либо. В определённых жизненных ситуациях оно способно предотвратить большее зло.

Перед написанием и предъявлением ультиматума необходимо убедиться, что все другие возможности обсудить проблему не привели к ожидаемому результату.

• **Стороны** при составлении ультиматума:

— сторона, которая составляет ультиматум;

— сторона, которой адресован ультиматум.

• **Объект ультиматума:** человек или группа.

• **Условия ультиматума:** то, что должны выполнить участники стороны, которой предъявлен ультиматум.

• **Санкции:** то, что ожидает участников стороны, которой предъявлен ультиматум, в случае, если предъявленные условия не будут выполнены.

2 Какому герою повести принадлежало такое описание: «Плоское лицо его не показывало ни удивления, ни испуга»?

QR-код
«Ищи ответ в книге!»

Ответ. Мишке Квакину.

3 Куда поместили пленников — Гейку и Колю Колокольчикова?

QR-код
«Ищи ответ в книге!»

Ответ. Внутри маленькой часовни с наглухо закрытыми железными ставнями.

4 Что было написано на плакате, который висел на двери ларька с пленниками из банды Мишки Квакина?

QR-код
«Ищи ответ в книге!»

Ответ. «Прохожие, не жалея! Здесь сидят люди, которые трусливо по ночам обирают сады мирных жителей. Ключ от замка висит позади этого плаката, и тот, кто отпрёт этих арестантов, пусть сначала посмотрит, нет ли среди них его близких или знакомых».

Вопросы от Мишки Квакина

В повести «Тимур и его команда» есть такой эпизод: «На ромашковой поляне ребята из компании Мишки Квакина играли в карты. Денег у игроков не было, и они резались «на тычка», «на щелчка» и на «оживи покойника». Проигравшему завязывали глаза, клали его спиной на траву и давали ему в руки свечку, то есть длинную палку. И этой палкой он должен был вслепую отбиваться от добрых собратий своих, которые, сожалея усопшего, старались вернуть его к жизни, усердно на-

стёгивая крапивой по его голым коленям, икрам и пяткам».

Детям и подросткам участвовать в азартных карточных играх не следует. Но есть забавное состязание «Бонжур, мадам!», которое подойдёт для молодого поколения. Давайте повеселимся!

(Помощник (5) объясняет правила, и ребята принимают участие в игре «Бонжур, мадам!».)

Правила игры «Бонжур, мадам!»

У этой игры два варианта. Первый: карты по одной выбрасывает ведущий. Второй: все карты раздают игрокам в равном количестве, и каждый в свой ход выкладывает одну на стол.

Каждой карте соответствует определённое движение или слово:


- туз — хлопнуть ладонью по столу;
- король — отдать воинское приветствие;
- дама — крикнуть «Бонжур, мадам!»;
- валет — крикнуть «Пardon, месье!»;
- десятка — крикнуть «ура!»;
- девятка — хлопнуть в ладоши;
- восьмёрка — мяукнуть;
- семёрка — прокукарекать;
- шестёрка — хрюкнуть.




Распределяя портреты персонажей по разным «конвертам», игрокам надо было точно знать, кто из героев — смелый тимуровец, а кто — подлый хулиган

Фото автора

Тот игрок, который перепутал слова или движения, выбывает.

 Сад какого дома собирались обчистить Мишка Квакин и его шайка?

 **QR-код**
«Ищи ответ в книге!»

Ответ. Сад у дома № 24.

ПОМОЩНИК (5): Молодцы! Вас ждут задания последней, шестой станции.


(Помощник (5) передаёт пятый элемент бумажного штурвала. Игроки переходят на шестую станцию.)


ОСТАНОВКА 6. ПОЛОЖИТЕЛЬНЫЙ ГЕРОЙ

(Команду встречает Помощник (6).)

ПОМОЩНИК (6): Друзья, сейчас вам предстоит вспомнить факты о главном герое повести А.П. Гайдара — честном и отважном Тимуре.


Вопросы от Тимура Гараева


 1 Сколько лет было Тимуре?
Ответ. 13 лет.

 2 Назовите фамилию мальчика.
Ответ. Гараев.


К сведению


Этот подросток стал героем следующих произведений А.П. Гайдара: «Тимур и его команда», «Клятва Тимура», «Комендант снежной крепости».

 3 Опишите внешность героя.
Ответ. Высокий темно-волосый подросток. Носил лёгкие чёрные брюки, тёмно-синюю безрукавку с вышитой красной звездой.

 4 Каким растением воспользовался Тимур, чтобы разогнать садовых грабителей?
Ответ. Крапивой.


Вопросы от Мишки Квакина


 У героини по имени Нюрка, которую обижала шайка Квакина, всё время убегала коза. Однажды тимуровцам пришлось ловить животное. Когда они привели козу домой, то привязали к её рогам фанерку с надписью. Какой?

 **QR-код**
«Ищи ответ в книге!»

Ответ

Я коза-коза,
Всех людей гроза.
Кто Нюрку будет бить,
Тому худо будет жить.
А.П. Гайдар. Тимур и его команда

 2 Как назывался сигнал, вызывавший тимуровцев на общий сбор?

 **QR-код**
«Ищи ответ в книге!»

Ответ. «По форме номер один позывной сигнал общий».

ПОМОЩНИК (6): Ну что же, со всеми испытаниями вы справились и можете возвращаться а зал, где начиналась игра.

(Помощник (6) вручает последний, шестой фрагмент. Команда возвращается в зал, где начался квест. Игроков встречают Библиотекарь и Ведущий.)

БИБЛИОТЕКАРЬ: Мы рады снова видеть вас. Понравилось путешествие? Все задания выполнили?

(Ребята отвечают.)

ВЕДУЩИЙ: Пока мы ждём вторую команду, предлагаем немного отдохнуть и посмотреть фрагмент фильма «Тимур и его команда».

(Демонстрируется фрагмент фильма «Тимур и его команда». Тем временем вторая команда возвращается в зал.)

БИБЛИОТЕКАРЬ: Настало время выполнить финальное задание! Прошу команду, которая верну-

лась первой, сложить все элементы и «отремонтировать» штурвал.

(Команда выполняет.)

ВЕДУЩИЙ: Отлично! А сейчас мы хотим вручить призы победителям и наградить вторую команду, члены которой тоже сражалась достойно!

(Ведущий и Библиотекарь награждают победителей и вручают сувениры второй команде.)

БИБЛИОТЕКАРЬ: Ребята, мы желаем вам оставаться такими же дружными, весёлыми и любознательными. Изучайте историю, читайте хорошие мудрые книги.

Аркадий Петрович Гайдар погиб, когда ему было всего 37 лет, но жизнь его была отдана за народное счастье. Писателя помнят молодым, улыбчивым, талантливым. Это был храбрый человек, его книги учат нас честно жить, быть верными своему слову, много трудиться, любить и беречь Родину. А узнать больше фактов о биографии и творческом пути автора повести «Тимур и его команда» вы можете из книг, представленных на нашей выставке! *(Проводит обзор экспозиции, предлагая ребятам взять и прочитать понравившиеся издания.)*



К КНИЖНОЙ ВЫСТАВКЕ

Аркадий Гайдар. Жизнь и творчество : иллюстрации, документы, дневники, воспоминания, письма, портреты. — М. : Просвещение, 1991.

Гайдар, А. Тимур и его команда : повесть. — М. : Детская литература, 1975.

Емельянов, Б. О смелом всаднике. Гайдар : рассказы о писателе. — М. : Молодая гвардия, 1974.

Принцев, Ю. Гори, гори, моя звезда... — Л. : Детская литература, 1974.

Смирнова, В. Аркадий Гайдар : очерк жизни и творчества. — М. : Советский писатель, 1972.